

## 公共交通 - 港鐵

### 甲. 從港鐵啟德站前往啟德體育園


1. 從 D 出口離開車站




2.



3. 向左轉




4.



5. 向左轉前往閘口 E



6.




乙. 從港鐵宋皇臺站前往啟德體育園

1. 從 D 出口離開車站



2. 向右轉



3. 向左轉




4. 向右轉



5.



6. 向左轉前往閘口 E



## 私家車泊車資訊:


### 甲. 主場館停車場 <https://maps.apple/la/ICz1QKdi6FejAH>

1. 承啟道 38 號 · 看到「啟德主場館」路牌向
2. 乘坐升降機  
左轉進入停車場




3. 往 2 樓啟德主場館

4. 向右轉



5. 向左轉

6. 向左轉前往閘口 E



## 私家車停車場收費


		週一至四	週五至日及公眾假期
時租	07:00 - 22:00	HK\$25 /小時	HK\$27 /小時
	22:00 - 07:00	HK\$12 /小時	
日泊	07:00 - 19:00	HK\$120	HK\$180
夜泊	19:00 - 10:00	HK\$80	

乙. 體藝館停車場 <https://maps.apple/la/47TQwseF-MHkCW>

1. 沿承啟道看到「體藝館停車場」路牌左轉 進入停車場
2. 乘坐升降機到地面



3. 直行乘坐扶手電梯
4. 離開啟德零售館 2，向右轉



5. 向左轉前往閘口 E



私家車停車場收費

		週一至四	週五至日及公眾假期
時租	07:00 - 22:00	HK\$25 /小時	HK\$32 /小時
	22:00 - 07:00	HK\$12 /小時	
日泊	07:00 - 19:00	HK\$140	-
夜泊	22:00 - 07:00	HK\$72	


## 的士上落客區:

啟德主場館的士上落客區 <https://maps.apple/la/lCz1QKdi6FejAH>



1. 承啟道 38 號，看到「啟德主場館」路牌左轉進入上落客區
2. 啟德主場館的士上落客區



3. 向右轉前往乘坐升降機或向左轉乘坐扶手電梯往 2 樓主場館
4. 向右轉




5. 向左轉
6. 向左轉前往閘口 E



## 乘搭由政府飛行服務隊安排的接駁車

啟德主場館內的接駁車上落客區 <https://maps.app.goo.gl/PQXWuPGtnx76W9m99>


1. 接駁車上落客區




2. 前往扶手電梯



3. 向右轉



4. 向左轉



5. 向左轉前往閘口 E

